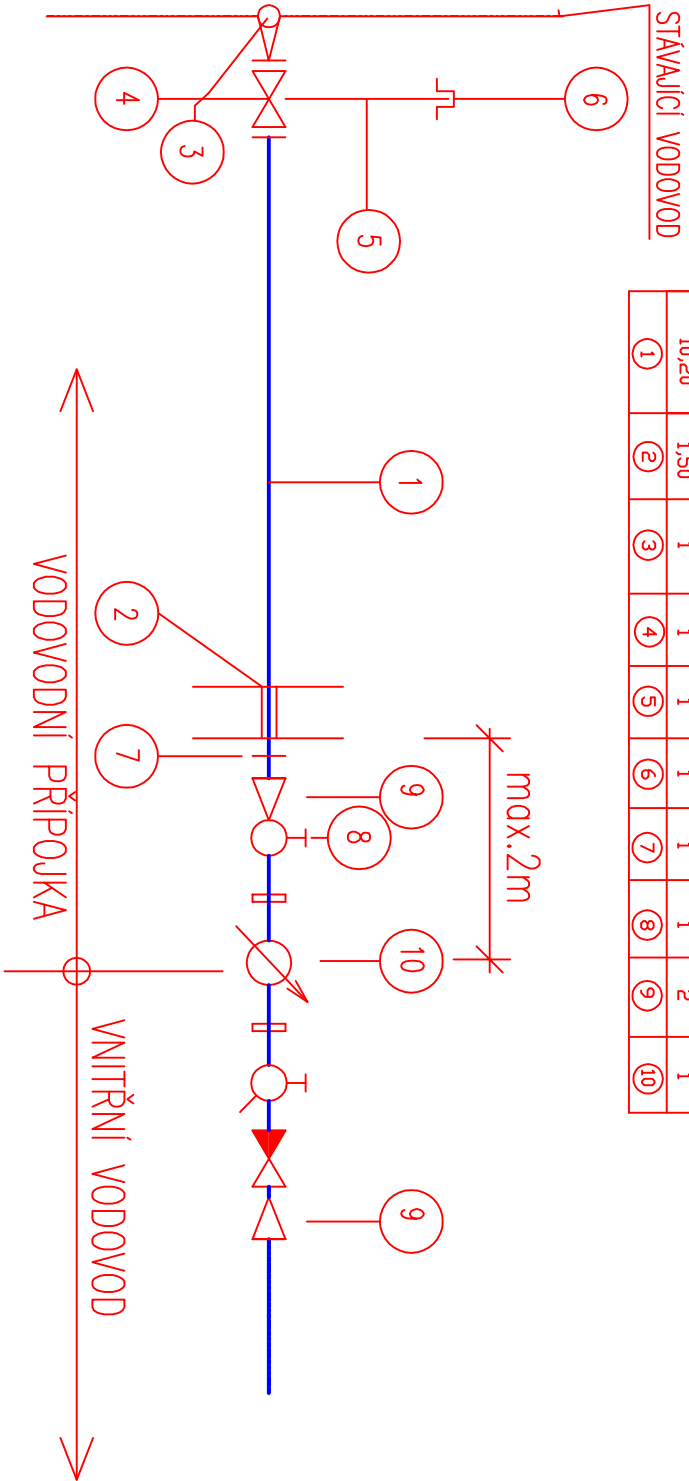
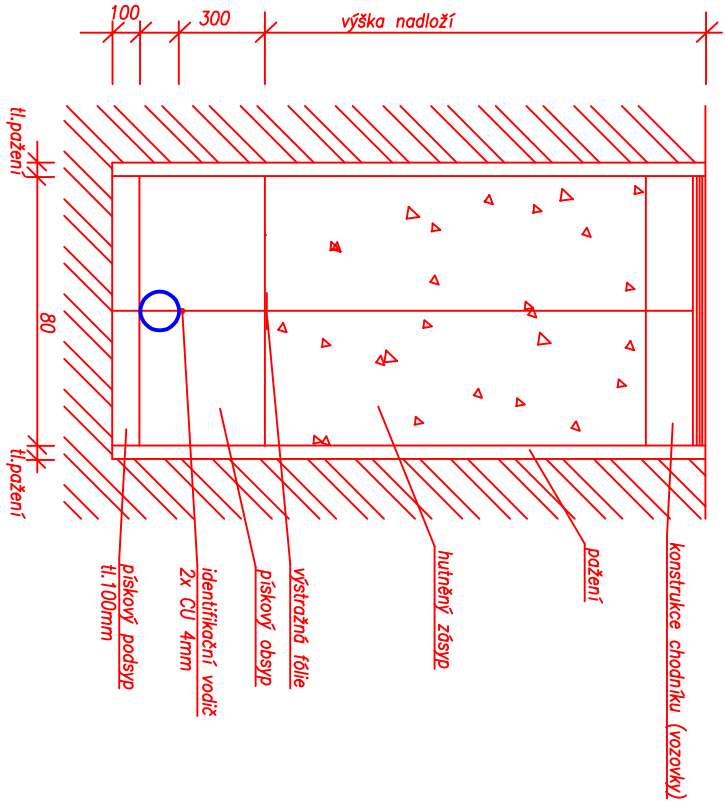


VÝPIS TRUB, TVAROVEK A ARMATUR

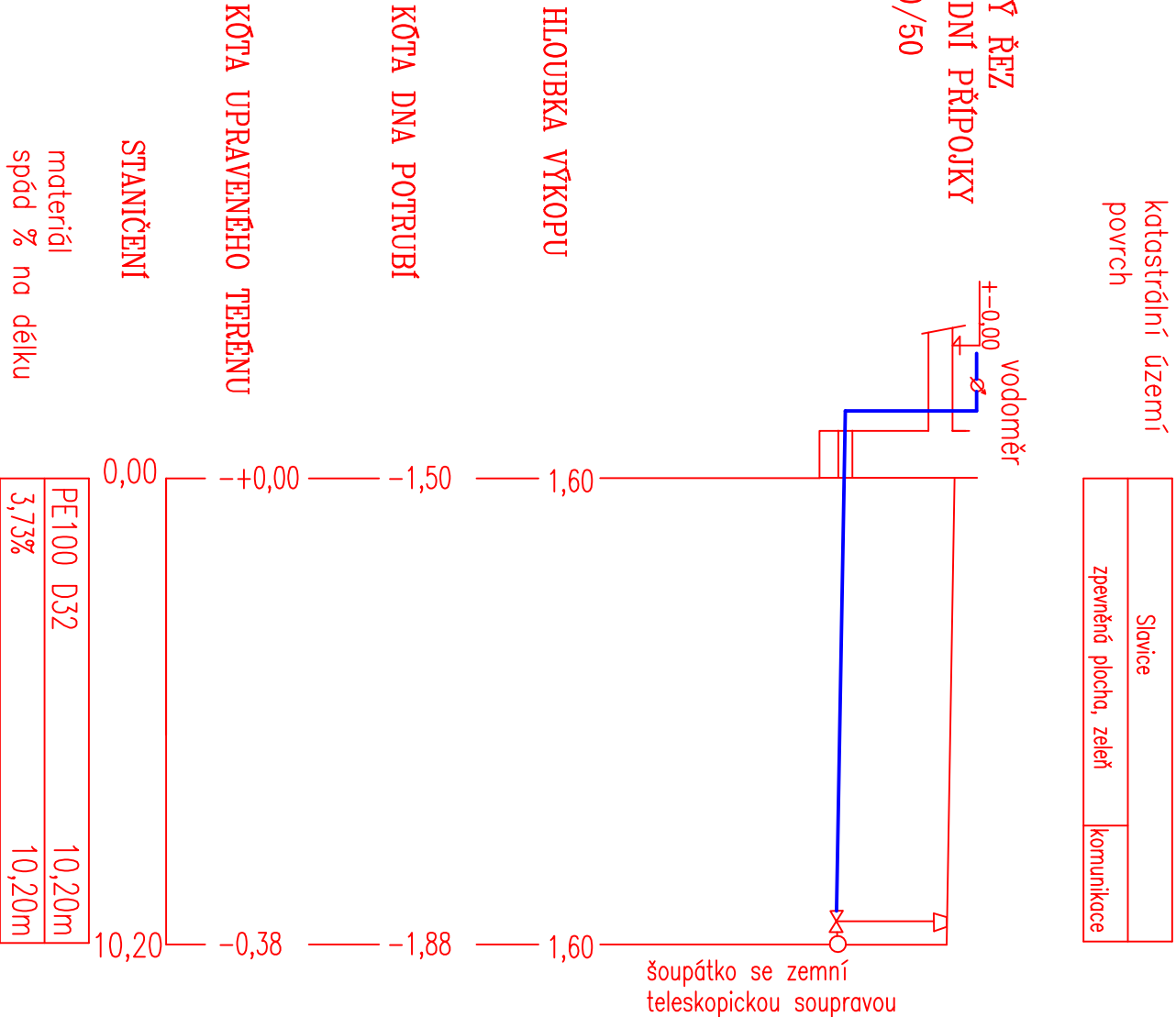
1	10,20	n	TRUBKY Z POLYETYLENU Ø 32x2,3 PE 100, SDR 17 SE SIGNALIZAČNÍM VODIČEM
2	1,50		CHRÁNIČKA-OČEL. TRUBKY Ø 80 - ČSN 42 5710
3	1	ks	NAVRTÁVACÍ pás na plastové potrubí PN16 PRO D32 D90/1" PLASTIK
4	1		?UPÁTKO domovní s vnějšm závitem a přechodkou pro PEpotr. PROFI-ISI
5	1		ZEMNÍ SOUPRAVA TELESKOPICKÁ EURO
6	1		plovoucí uliční poklop kulatý EURO
7	1		trubní fitinka-vnitřní závit ISO H 3/1-2 ISO d32/1"
8	1		přímý kulový ventil vnitřní/ vnější 3/4"
9	2		MOSAŽNÁ REDUKCEvnitř.3/4"vnější 1" 1-3/4"
10	1		vodoměrná sestava Qn2,5 se sroubením, kohouty a zpětnou klapkou 101.02



VZOROVÝ PŘÍČNÝ ŘEZ



PODELNÝ ŘEZ
VODOVODNÍ PŘÍPOJKY
M 1:200/50



ZODP. PROJEKTANT		VYPRACOVAL		Ing. Kateřina Krechlerová	
ING. KATEŘINA KRECHLEŘOVÁ		ING. KATEŘINA KRECHLEŘOVÁ		Sokolů 24 Třebíč, 674 01	
MÍSTO: k.ú. SLAVICE, p.št. 55/7		OKRES: TŘEBÍČ		tel. 737 464 510	
INVESTOR: ZBYNĚK POSKOČIL, Luční 816/33, 674 01 Třebíč		IČO 634 27 559		2 A4	
NÁZEV STAVBY:		VODOVODNÍ PŘÍPOJKA		DATUM	
SLAVICE p.št. 55/7		DOKUMENTACE PRO SPOLÉČNÉ ÚZEMNÍ A STAVEBNÍ ŘÍZENÍ V ROZSAHU PRO PROVEDENÍ STAVBY		STUPEŇ	
KLADÉČSKÉ SCHÉMA VODOVODU, ŘEZY		MĚŘÍTKO:		ZAK. Č.	
		1:25		20/2018	
		VÝKRES Č.:			
		D.2.3			